

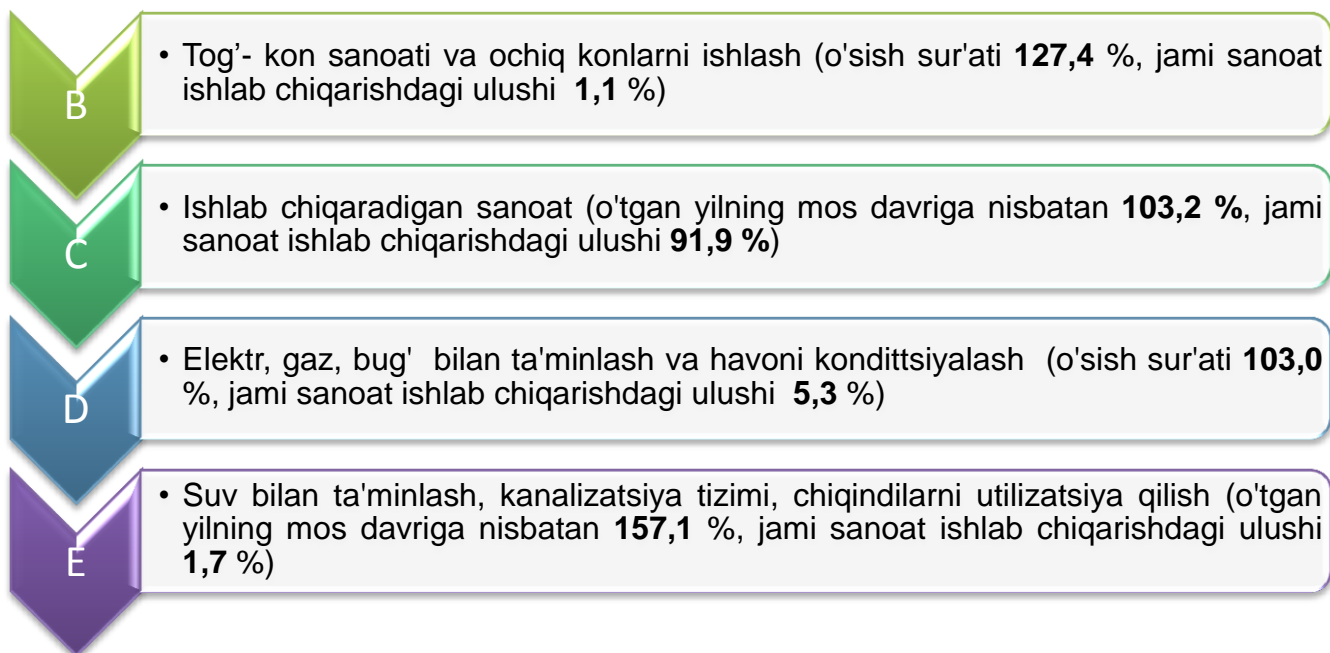


RAQAMLAR:

- Sanoat ishlab chiqarish hajmi **1610,7 mlrd.so'mni**, o'sish **104,0 %**ga o'sgan.
- Iste'mol tovarlari ishlab chiqarishning o'sish sur'ati **102,8 %**ga o'sgan.
- Iste'mol tovarlarning jami sanoat ishlab chiqarish hajmidagi ulushi - **53,5 %**
- Sanoat ishlab chiqarishda kichik biznesning ulushi – **63,5 %**



2018 yil yanvar-iyul oylarida asosiy iqtisodiy faoliyat turlari bo'yicha sanoat ishlab chiqarish tarkibi



Jami ishlab chiqarilgan sanoat mahsulotlari 1610,7 mlrd.so'mni tashkil etgan bo'lib, o'tgan yilga nisbatan 104,0 %ga o'sgan.

Iqtisodiy faoliyat turlari tasniflagichi bo'yicha ishlab chiqarilgan sanoat mahsulotlari



Tog'- kon sanoati va ochiq konlarni ishlash **(B-seksiya)**.

Tog'- kon sanoati va ochiq konlarni ishlash korxonalari tomonidan ishlab chiqarilgan mahsulotlar hajmi 18,3 mlrd.so'mni yoki jami ishlab chiqarilgan sanoat mahsulotlari hajmining 1,1 % ni tashkil etdi.

Ishlab chiqaradigan sanoat (qayta ishlash sanoati) **(C-seksiya)**.

2018 yilning yanvar-iyul oylarida ishlab chiqaradigan sanoat korxonalari tomonidan ishlab chiqarilgan mahsulotlar hajmi 1479,7 mlrd.so'mni yoki jami ishlab chiqarilgan sanoat mahsulotlari hajmining 103,2 % ni tashkil etdi.


O'z navbatida sanoatning mazkur tarmog'ida eng yuqori ulushini to'qimachilik mahsulotlari ishlab chiqarish 29,2 %, oziq-ovqat mahsulotlarini ishlab chiqaradigan 22,5 %, elektr uskunalar ishlab chiqarish 9,1 %, boshqa nometal meniral mahsulotlari ishlab chiqarish 7,9 %ni tashkil etganligini ko'rishimiz mumkin.

1-jadval

Mahsulot nomi	hisobot yilida		O'sish sura'ti, %da
To'qimachilik mahsulotlari ishlab chiqarish	470,0		107,1
Oziq-ovqat mahsulotlari ishlab chiqarish	363,0		90,2
Elektr uskunalar mahsulotlari ishlab chiqarish	146,2		91,7
Boshqa nometal meniral mahsulotlari ishlab chiqarish	127,9		180,7

Elektr, gaz, bug' bilan ta'minlash va havoni kondittsiyalash **(D-seksiya)**.

Joriy yilning yanvar-iyul oylarida Elektr, gaz, bug' bilan ta'minlash va havoni kondittsiyalash korxonalari tomonidan ishlab chiqarilgan mahsulotlar hajmi 85,2 mlrd.so'mni (jami ishlab chiqarilgan sanoat mahsulotlari hajmining 5,3 % ni) tashkil etdi, shu bilan birga o'tgan yilning mos davruga nisbatan 103,0 % ga o'sganligini ko'rishimiz mumkin.



Suv bilan ta'minlash, kanalizatsiya tizimi, chiqindilarni utilizatsiya qilish. **(E-seksiya)**.

Suv bilan ta'minlash, kanalizatsiya tizimi, chiqindilarni utilizatsiya qilish korxonalari tomonidan ishlab chiqarilgan mahsulotlar hajmi 27,6 mlrd.so'mni (jami ishlab chiqarilgan sanoat mahsulotlari hajmining 1,7 % ni) tashkil etdi.

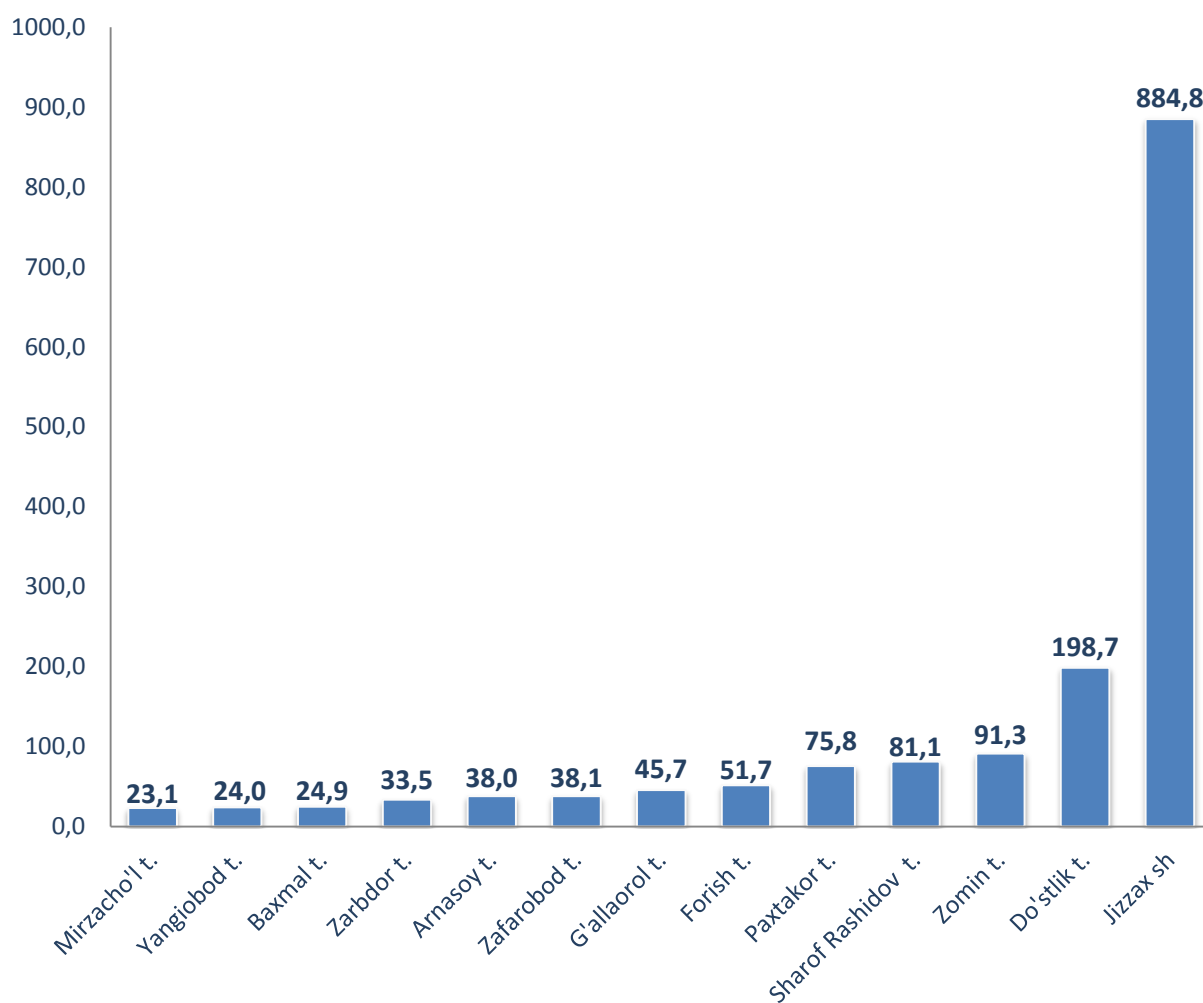
Joriy yilning yanvar-iyul oylarida sanoatning **(E-seksiya)** mazkur tarmog'ida eng yuqori ulushini, ishlov berish, yo'qotish, o'tilizasiya qilish 1,2 % ni tashkil etadi, suv yig'ish, qayta ishlash va taqsimlash 0,5 %, chiqindilarni yig'ish.



Jizzax viloyati bo'yicha 2018 yil yanvar-iyul oylarida amaldagi narxlarda ishlab chiqarilgan sanoat maxsulotlari 1610,7 mlrd. so'mni tashkil etgan bo'lib, o'tgan yilning tegishli davriga nisbatan solishtirma narxlarda 104,0 %ga o'sgan.

1-diagramma

Ishlab chiqarilgan sanoat maxsulotlarining xajmi, mlrd. so'm



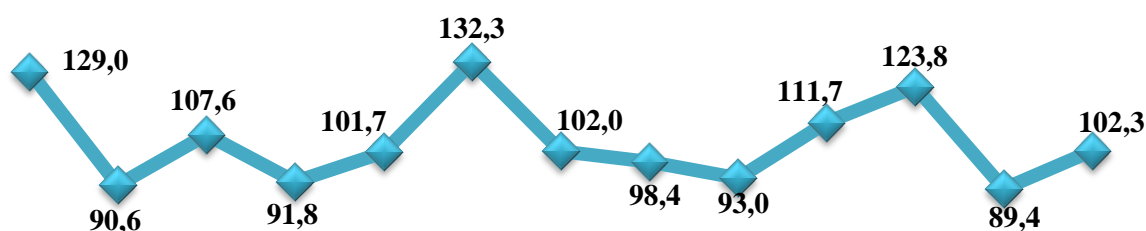
Joriy yilning yanvar-iyul oylarida ishlab chiqarilgan sanoat maxsulotlari solishtirma narxlarda o'sish sur'ati 104,0 %ga o'sgan bo'lib, Zomin 132,3 %, Arnasoy 129,0 %, Forish 111,0 % va G'allaorol 107,6 % ga ya'ni viloyat o'sish sur'atidan yuqori ekanligini ko'rishimiz mumkin.

Raqobatbardosh mahsulot ishlab chiqarish bo'yicha jami sanoatda tuman (shahar)larning yuqori ulushi Jizzax sh. 54,9 %, Do'stlik 12,3 %, Sh.Rashidov 5,0 %, Zomin 5,7 %, Paxtakor 4,7 %, Forish 3,2 % ga to'g'ri kelgan.

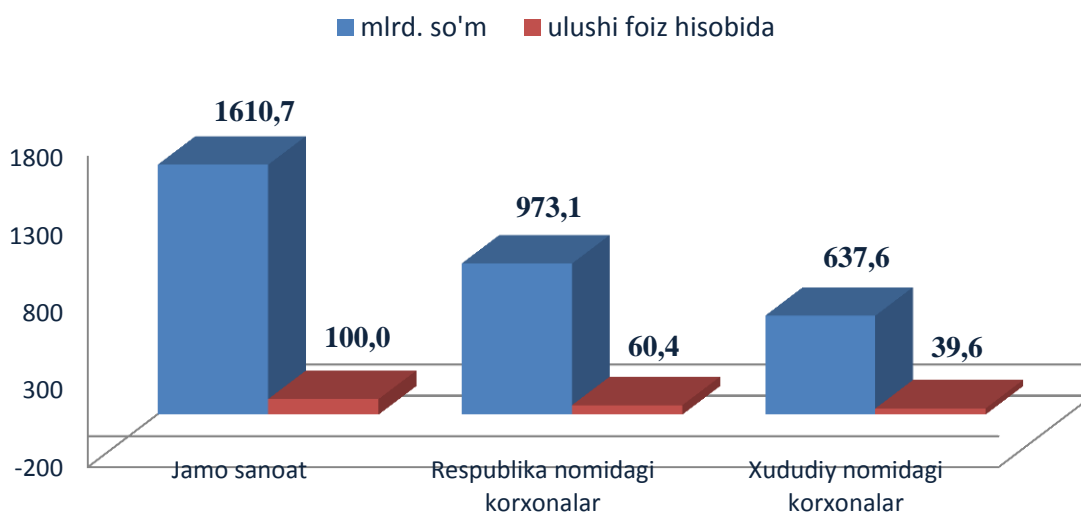
2-diagramma

2018 yilning yanvar-iyul oylarida hududlarda sanoat ishlab chiqarish hajmining o'sish sur'atlari

(o'tgan yilning tegishli davriga nisbatan, % da)

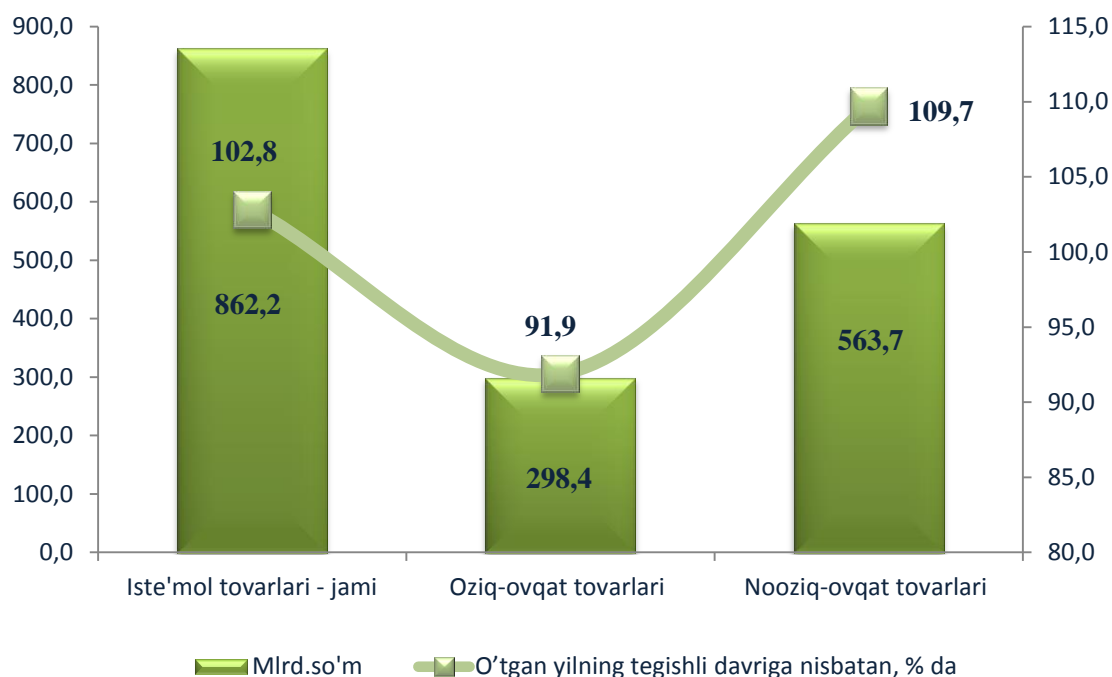


3-diagramma



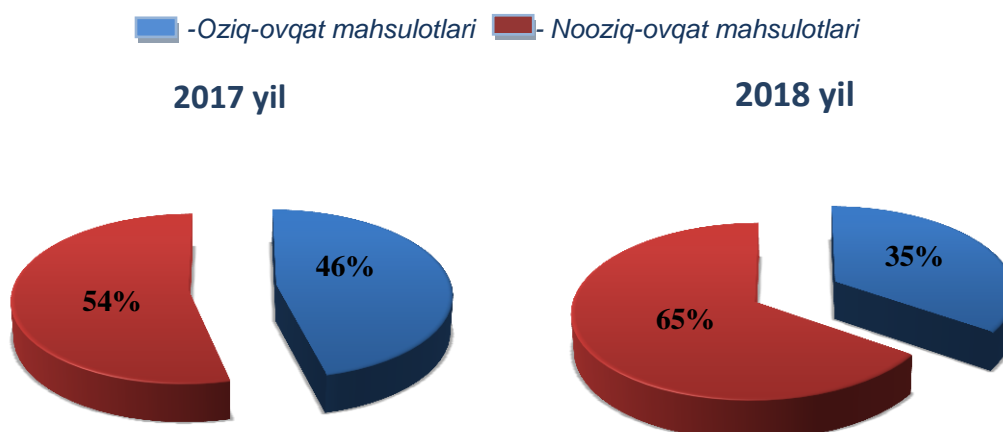
Tayyor mahsulotlar turlarini kengaytirish va ishlab chiqarilishini qo'llab-quvvatlash bo'yicha amalga oshirib kelinayotgan chora-tadbirlar natijasida iste'mol tovarlar ishlab chiqarish hajmi 862,2 mlrd. so'mni tashkil etdi va 2017 yilning yanvar-iyul oylariga nisbatan 102,8 %ga, jami sanoatdagi ulushi esa 53,5 %ni tashkil etdi.

4-diagramma



2017 yilning yanvar-iyul oylariga nisbatan iste'mol tovarlari tarkibida nooziq-ovqat tovarlari ishlab chiqarish ulushining 53,8 % dan 2018 yilning yanvar-iyul oylarida 65,4 %ni tashkil etmoqda.

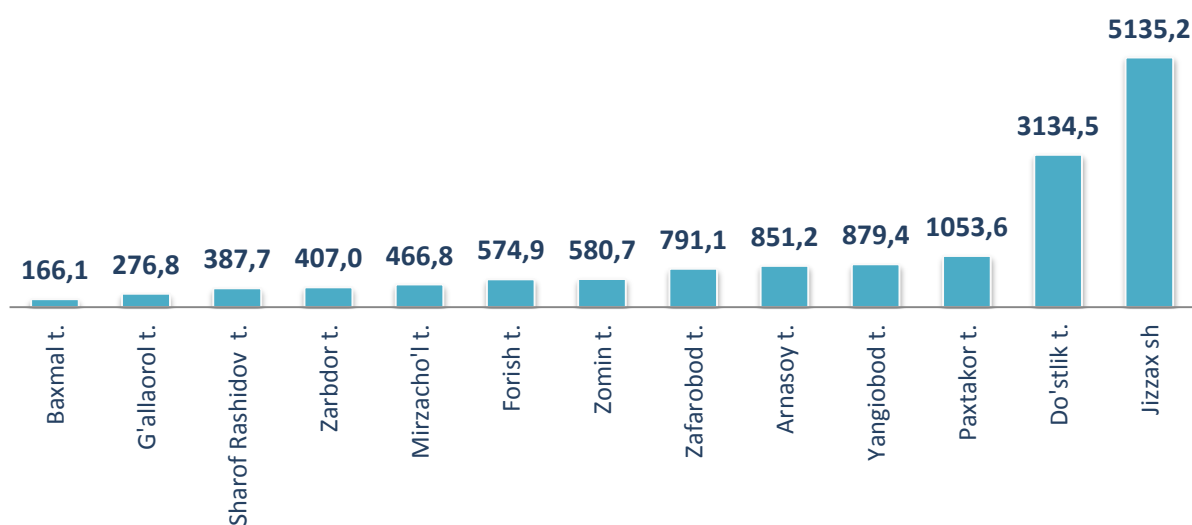
5-diagramma



Amaldagi narxlarda aholi jon boshiga jami ishlab chiqarilgan sanoat maxsulotlari 1210,2 ming so'mni tashkil etgan bo'lib, o'tgan yilning mos davriga nisbatan solishtirma narxlarda 102,1 %ga o'sishga erishilgan bo'lsa, Zomin 142,4 %, Aransoy 127,3 %, Forish 121,7 %, Paxtakor 110,0 %, G'allaorol 105,7 % ga ya'ni viloyat ko'rsatkichidan bir muncha yuqoriligini ko'rishimiz mumkin.

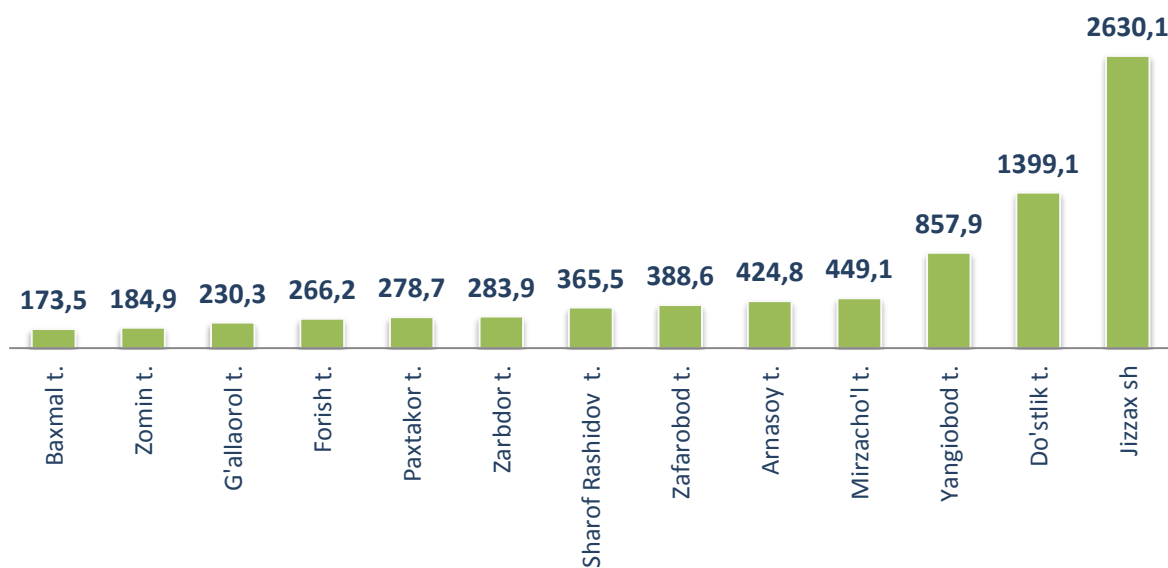
6-diagramma

Aholi jon boshiga sanoat mahsulotlari, ming so'm



7-diagramma

Aholi jon boshiga iste'mol tovarlari, ming so'm

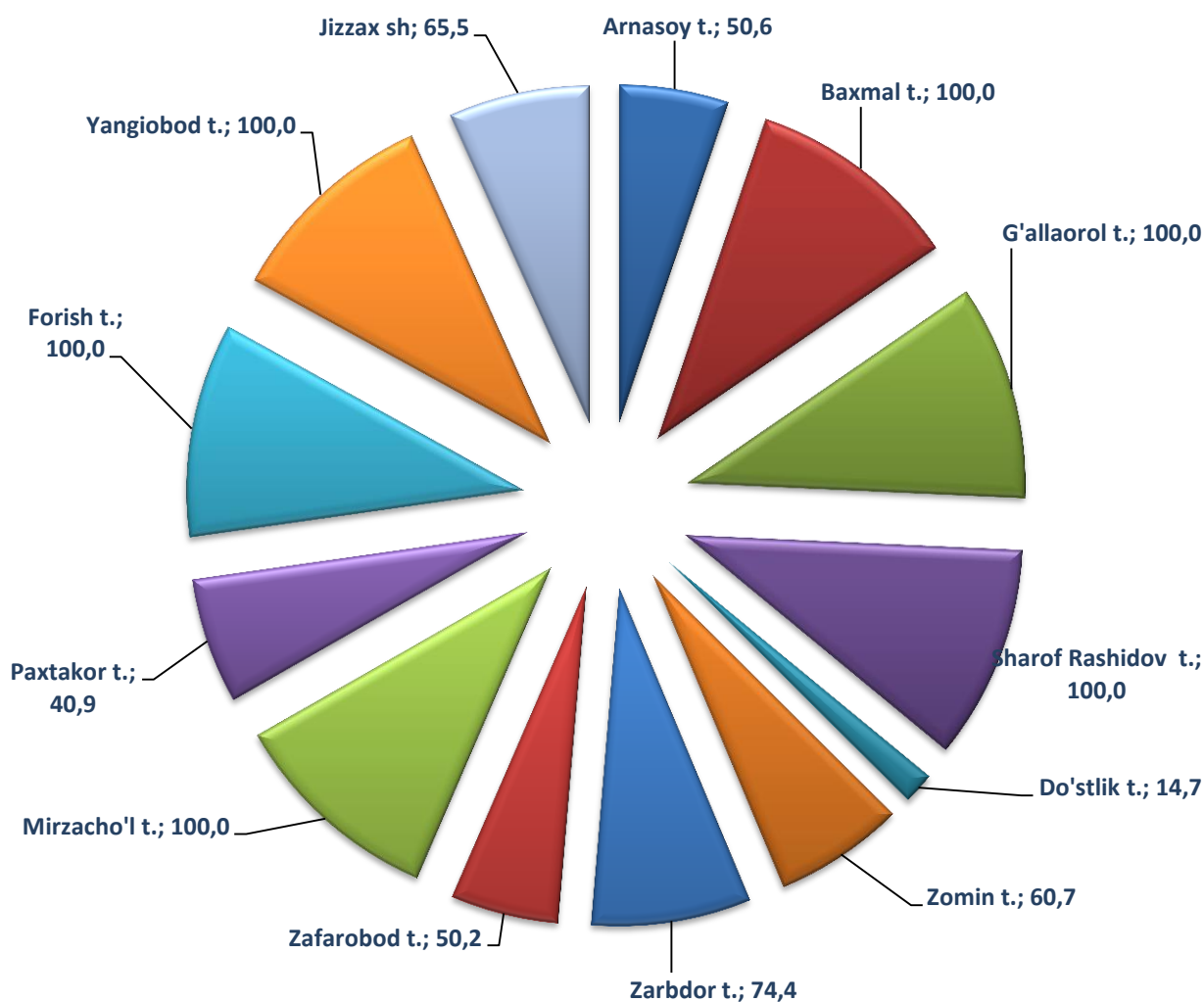


Sanoat ishlab chiqarishda kichik biznesning hissasi.

Kichik tadbirkorlik sub'ektlari sanoat ishlab chiqarishda keskin faollashgani natijasida ular tomonidan sanoat mahsulotlari ishlab chiqarish hajmini o'tgan yilning mos davriga nisbatan 103,1 %ga o'sishga erishilgan bo'lib, o'z navbatida kichik biznesning jami sanoat ishlab chiqarishdagi ulushi esa 63,5 % tashkil etmoqda.

8-diagramma

Ishlab chiqarilgan sanoat maxsulolarida kichik biznesning ulushi, %da



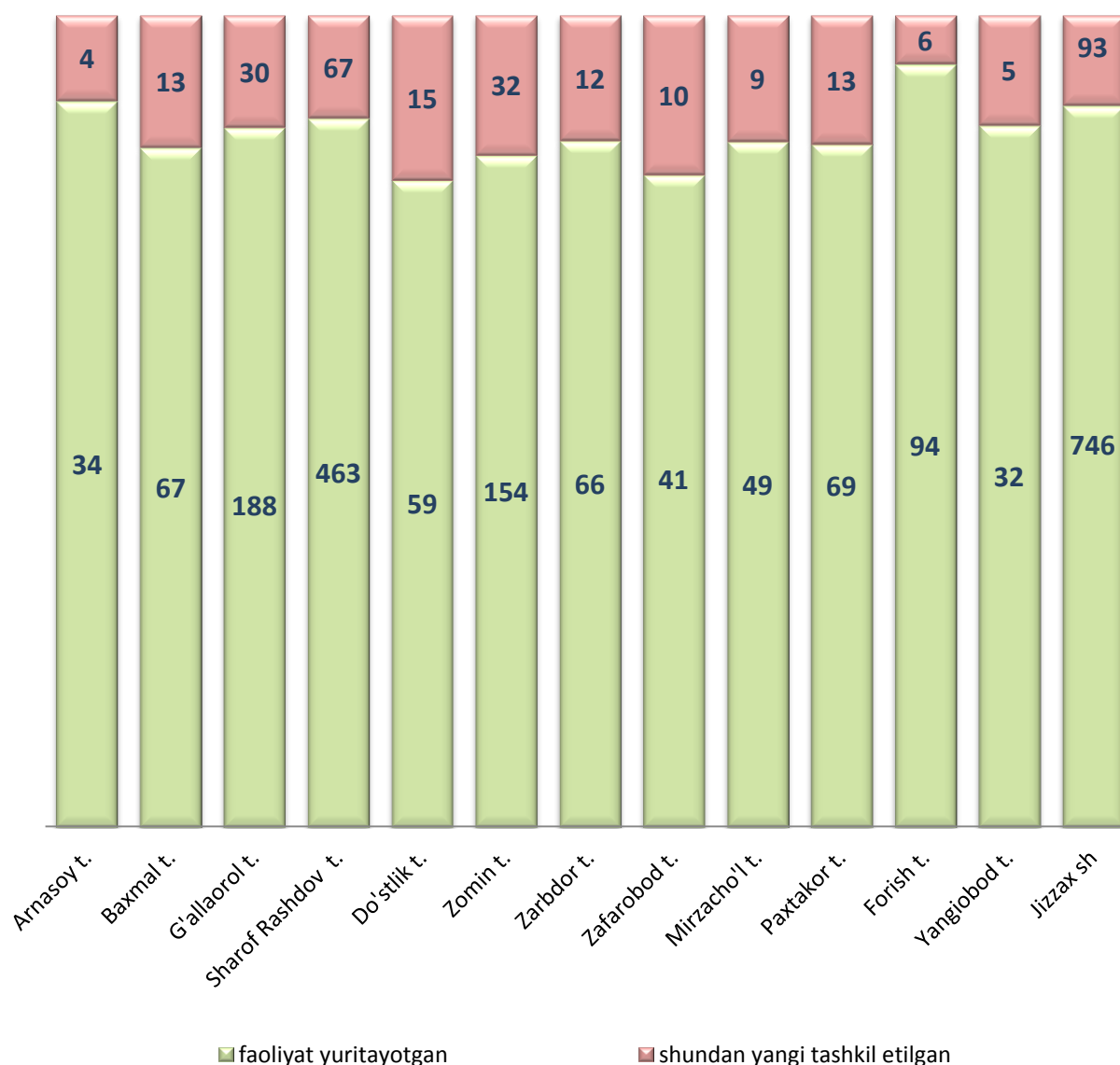
Viloyatda hududlarining kichik biznesda eng yuqori o'sish sur'atini Zomin 130,7 %, Forish 123,8 %, Paxtakor 121,3 %, Jizzax sh. 102,4 %.

Faoliyat yuritayotgan va yangi tashkil etilgan sanoat korxonalari.

Bugungi kunda viloyatda joriy yilning 1 avgust holatiga **2062** tadan ziyod sanoat korxonalari faoliyat ko'rsatayotgan bo'lib, ulardan 746 tasi Jizzax shahrida, 463 tasi Sharof Rashidov, 188 tasi G'allaorol, 154 tasi Zomin, 94 tasi Forish, 69 tasi Paxtakor, 67 tasi Baxmal, 66 tasi Zarbdor, 59 tasi Do'stlik, 45 tasi Mirzacho'l, 41 tasi Zafarobod, 34 tasi Arnasoy, 32 tasi Yangiobod tumanlarida joylashgan.

2018 yil 1 avgust holatiga faoliyat yuritayotgan va yangi tashkil etilgan sanoat korxonalari soni

9-diagramma



2018 yil yanvar-uyul oylarida sanoatning tarkiblari

Tuman (shaxar) nomi	Jami ishlab chiqarish		Xududiy tasarrufdagi		Iste'mol tovarlari	
	xajmi, mlrd. so'm	o'sish sur'ati, foiz hisobida	xajmi, mlrd. so'm	o'sish sur'ati, foiz hisobida	xajmi, mlrd. so'm	o'sish sur'ati, foiz hisobida
Vilyat bo'yicha	1610,7	104,0	637,6	98,6	862,2	102,8
Jizzax sh.	884,8	102,3	252,4	96,1	453,2	114,9
<i>tumalar:</i>						
Arnasoy t.	38,0	129,0	19,2	89,0	19,0	84,2
Baxmal t.	24,9	90,6	24,8	90,7	26,0	100,4
G'allaorol t.	45,7	107,6	44,7	109,0	38,1	92,1
Sharof Rashidov t.	81,1	91,8	69,8	93,9	76,5	102,3
Do'stlik t.	198,7	101,7	29,1	97,4	88,7	113,4
Zomin t.	91,3	132,3	54,0	133,2	29,1	66,0
Zarbdor t.	33,5	102,0	24,9	98,9	23,3	84,4
Zafarobod t.	38,1	98,4	19,1	94,3	18,7	78,5
Mirzacho'l t.	23,1	93,0	23,1	93,0	22,2	86,5
Paxtakor t.	75,8	111,7	20,8	91,3	20,0	74,4
Forish t.	51,7	123,8	31,7	100,4	23,9	80,9
Yangiobod t.	24,0	89,4	23,9	89,4	23,4	98,1

 Viloyat statistika boshqarmasining
 Sanoat statistikasi bo'limi

Nashr uchun mas'ul:

Sh.Sharipov

Aloqa telefoni:

(0371) 230-83-47